



**STICHTING AFWIKKELING
MAROR-GELDEN OVERHEID**

Archief Philip Staal

JAARVERSLAG 2015

8
11
19
22
23



Stichting Afwikkeling Marór-gelden Overheid

21 juni 2016
Jaarverslag 2015

INHOUD

	Pagina
1. Verslag bestuur	3
1. De taken van de stichting	3
2. Bestuur	3
3. Uitbestede taken	3
4. Werkzaamheden	4
2. Financiële verantwoording 2015	5
Balans per 31 december	6
Staat van baten en lasten	7
Toelichting	
Algemeen	8
Balans per 31 december	11
Staat van baten en lasten	19
Overige gegevens	22
Controleverklaring van de onafhankelijke accountant	23
Bijlagen	
Bijlage I Personalia van de stichting	25



1. VERSLAG BESTUUR

1. De taken van de stichting:

- a. Het afhandelen van bezwaren en voeren van verweer in (hogere) beroepen gericht tegen besluiten ten aanzien van de verdeling van de gelden welke door de rijksoverheid eenmalig ter beschikking zijn gesteld als erkenning van achteraf geconstateerde tekortkomingen in het rechtsherstel na de Tweede Wereldoorlog en in het overheidshandelen ter zake;
- b. Het uitoefenen van de financiële en bedrijfsmatige controle op de afwikkeling van meerjarige projecten;
- c. Het op basis van de uitkeringsreglementen nemen van besluiten, die in het kader van de afwikkeling van de verdeling van de hiervoor onder a vermelde gelden (nog) noodzakelijk zijn.

2. Bestuur

Het bestuur van SAMO bestaat thans nog uit 3 natuurlijke personen met woonplaats in Nederland en zijn benoemd door de vereniging Centraal Joods Overleg (CJO). De taken van het bestuur bleven in het verslagjaar ongewijzigd.

3. Uitbestede taken

De monitoring en pre-advisering ten behoeve van de te nemen besluiten inzake projecten in Nederland is voor de gehele duur uitbesteed aan KPMG Management Services te Den Haag, thans 216 Accountants. De kosten van dit contract worden gedragen door het Ministerie van Financiën.

De monitoring van projecten in Israël geschiedde tot ultimo 2005 door de Stichting Collectieve Maror-gelden Israël (SCMI) en werd sinds januari 2006 door de bestuursleden in Israël zelf gedaan.

In Nederland zijn het bestuurssecretariaat en de financiële administratie sinds september 2005 ondergebracht bij KPMG Management Services, thans Accountants 216. Voor juridische adviezen en ondersteuning inzake de bezwaarschriftenprocedure en (hogere) beroepszaken wordt Pels Rijcken & Droogleeve Fortuijn ingeschakeld. Mazars Paardekooper Hoffman N.V. is benoemd tot extern accountant voor het jaar 2015.

4. Werkzaamheden

Volgens de statuten worden de vergaderingen van het bestuur gehouden ter plaatse binnen Nederland of Israël, te bepalen door degene die de vergadering bijeenriep.

Het SAMO-bestuur heeft in de verslagperiode 2 keer in Nederland vergaderd.



Er is een reglement "geografische taakverdeling" dat met name de werkwijze regelt welke bestuursleden betrokken zijn bij de monitoring van projecten in Nederland en in Israël. Voor zover het projecten en werkzaamheden betreft van de Nederlands-Joodse gemeenschap in Israël worden deze uitgevoerd door de voorzitter van de Stichting en door de bestuurders van de Stichting die door de SPI zijn benoemd. Voor zover genoemde werkzaamheden betrekking hebben op projecten en werkzaamheden in Nederland worden deze uitgevoerd door de voorzitter van de Stichting en de bestuurders van de Stichting die door het CJO zijn benoemd. In Israël vonden geen werkzaamheden meer plaats.

De volgende cijfers per 31 december 2015 geven een indruk van de voortgang van de afwikkeling. Ter vergelijking zijn de aantallen per ultimo 2014 toegevoegd.


	<u>Ultimo 2015</u>	<u>Ultimo 2014</u>
Totaal aantal toegekende projecten in Nederland	340	340
- volledig afgewikkeld	282	280
- ingetrokken / vastgesteld op € 0	<u>57</u>	<u>56</u>
Resteert af te wikkelen in Nederland	1	4
Totaal aantal toegekende projecten in Israël	53	53
- volledig afgewikkeld	49	49
- ingetrokken	<u>4</u>	<u>4</u>
Resteert af te wikkelen in Israël	0	0


Per ultimo 2015 resteerde ter afdoening in Nederland nog 1 project. Er is een gereede kans dat dit laatste project in de loop van 2016 kan worden beschikt.

Ook de in het verleden toegekende individuele uitkeringen brengen nog steeds werkzaamheden met zich mee. De vragen hebben meestal betrekking op verzoeken om inlichtingen.

De reguliere bestuurskosten namen in 2015 wederom af. Desondanks waren de totale kosten beduidend hoger dan in het voorgaande jaar. Extra kosten moesten worden gemaakt voor werkzaamheden verricht naar aanleiding van een verkennend onderzoek van accountants EY in opdracht van CJO en voor juridische bijstand in verband met WOB-verzoeken.

Den Haag, 21 juni 2016


A.B. Baumgarten
Voorzitter


P.E. Joseph
Penningmeester en wnd. Secretaris



Stichting Afwikkeling Ma'or-gelden Overheid

21 juni 2016
Jaarverslag 2015

2. FINANCIËLE VERANTWOORDING 2015

Yatzen...

Yatzen...

Yatzen...

Yatzen...

Yatzen...

Yatzen...

Yatzen...

Yatzen...

Yatzen...

Yatzen...

Yatzen...

Yatzen...

Yatzen...



Stichting Afwikkeling Maror-gelden Overheid

21 juni 2016
Jaarverslag 2015

BALANS PER 31 DECEMBER

ACTIVA	31 december 2015		31 december 2014	
	€	€	€	€
Vlottende activa				
<i>Vorderingen</i>				
Overlopende activa	(1)	<u>13.132.000</u>	<u>13.132.075</u>	13.132.075
		13.132.000		13.132.075
<i>Liquide middelen</i>	(2)	<u>1.726.727</u>	<u>1.966.290</u>	
		<u>14.858.727</u>	<u>15.098.365</u>	
PASSIVA				
Uitdelingsvermogen	(3)			
Individuele uitkeringen		323.455	224.242	
Collectieve uitkeringen		<u>13.914.243</u>	<u>13.909.586</u>	
		14.237.698		14.133.828
Bestemmingsreserve	(4)	561.937		610.731
Kortlopende schulden				
Beschikkingen Kamer I	(5)	-	99.213	
Beschikkingen Kamer II	(6)	20.000	225.116	
Overlopende passiva	(7)	<u>39.092</u>	<u>29.477</u>	
		59.092		353.806
		<u>14.858.727</u>	<u>15.098.365</u>	



Stichting Afwikkeling Marfor-gelden Overheid

21 juni 2016
Jaarverslag 2015

STAAT VAN BATEN EN LASTEN

		<u>Werkelijk 2015</u> €	<u>Werkelijk 2014</u> €
A. UITKERINGEN			
Vrijval toekenningen beschikkingen Kamer I		-99.213	-
Vrijval toekenningen aanvragers Kamer II		-4.500	-
Oninbare vordering toekenningen aanvragers II		-	7.186
		<u>-103.713</u>	<u>-</u>
Rentebaten	(9)	-157	-7.883
Saldo Uitkeringen		<u>-103.870</u>	<u>-697</u>
B. UITVOERINGSKOSTEN			
Bestuurskosten	(10)	13.510	17.037
Administratiekosten	(11)	7.782	8.435
Accountantskosten	(12)	3.790	5.445
Kosten in het kader van het onderzoek	(13)	20.082	-
Diverse kosten	(14)	3.630	3.085
		<u>48.794</u>	<u>34.002</u>
Rente baten		-	-500
Saldo Uitvoeringskosten		<u>48.794</u>	<u>33.502</u>
Resultaat boekjaren		<u>55.076</u>	<u>-32.805</u>
Resultaatbestemming:			
Bestemmingsreserve		-48.794	-33.502
Uitdelingsvermogen		<u>103.870</u>	<u>697</u>
Totaal		55.076	-32.805



TOELICHTING ALGEMEEN

Oprichting en activiteiten

Stichting Maror-gelden Overheid is opgericht bij notariële akte d.d. 1 december 2000. De stichting is formeel gevestigd te Amsterdam, feitelijk in Den Haag, en te Amsterdam bij het handelsregister ingeschreven onder nummer 1712 7843. Doel van de stichting is het beheren en (doen) verdelen van de gelden welke door de rijksoverheid eenmalig ter beschikking zijn gesteld aan de Nederlandse-Joodse gemeenschap ter erkenning van achteraf geconstateerde tekortkomingen in het rechtsherstel na de Tweede Wereldoorlog, een en ander overeenkomstig de door het bestuur vastgestelde en door de Minister van Financiën goedgekeurde uitkeringsreglementen.

De feitelijke (voorbereidings-)werkzaamheden van de stichting zijn aangevangen in augustus 2000. Het bestuur van de stichting heeft in de vergadering op 4 december 2000 de verplichtingen welke tijdens de voorbereidingsperiode zijn aangegaan bekrachtigd.

Eind 2004 waren de werkzaamheden zover afgerond dat naar de mening van de Minister van Financiën het overheidstoezicht per 31 december 2004 beëindigd zou kunnen worden. In dit kader zijn bij notariële akte d.d. 23 december 2004 de naam en de statuten van de stichting gewijzigd. De naam van de stichting luidt thans Stichting Afwikkeling Maror-gelden Overheid, afgekort SAMO. Op 23 juni 2005 is artikel 3 in de statuten gewijzigd. De stichting heeft ten doel:

- a. het afhandelen van bezwaar- en eventuele beroepschriften alsmede het verweer voeren in beroepen en het eventueel instellen van of verweer voeren in hoger beroepen.
- b. Het uitoefenen van de financiële en bedrijfsmatige controle op de afwikkeling van meerjarige projecten welke van de stichting een bijdrage hebben ontvangen.
- c. Het op basis van de uitkeringsreglementen van de stichting nemen van besluiten die in het kader van de afwikkeling van de verdeling van gelden nog noodzakelijk zijn.

Jaarverslaggeving

Het boekjaar van de stichting is gelijk aan het kalenderjaar. Tenzij anders vermeld, luiden alle bedragen in Euro's. Het jaarverslag is opgesteld met inachtname van Richtlijn voor de jaarverslaggeving 640 "Organisaties zonder winststreven".



Grondslagen voor de waardering van activa en passiva en de bepaling van het resultaat

Uitgangspunt voor de waardering van de activa en passiva en voor de bepaling van het resultaat is de historische uitgaafprijs dan wel de nominale waarde, rekening houdend met eventuele voorzieningen. Gezien de korte looptijd van het project zijn aanschaffingen van materiële vaste activa niet geactiveerd maar direct ten laste van het resultaat gebracht.

Presentatie baten en lasten

De stichting kent twee gescheiden geldstromen, namelijk ter zake van de uitkeringen en ter zake van de uitvoeringskosten. Dit onderscheid wordt ook gevolgd in de staat van baten en lasten.

Uitdelingsvermogen

Het vermogen van de stichting bestaat conform artikel 3, lid 1 van de statuten uit:

- het door de overheid toegezegde bedrag ad f 350 miljoen;
- de bedragen welke op basis van de uitkeringsreglementen zijn uitgekeerd en daarna zo spoedig mogelijk aan de stichting zijn terugbetaald;
- de renten over voornoemde bedragen.

Het aanvangsvermogen ad f 350 miljoen is rentedragend vanaf 21 maart 2000. Per 31 december 2000 was dit vermogen aangegroeid tot f 361,9 miljoen. Van dit vermogen wordt 90% aangewend voor het doen van individuele uitkeringen. Het restant ad 10% is bestemd voor uitkeringen aan collectieve doelen, waarvan 74% ten goede komt aan collectieve doelen in Nederland en 26% aan collectieve doelen in Israël.

Individuele uitkeringen

Het bedrag van een individuele uitkering is in 2000 per portie vastgesteld op f 8.400 (€ 3.811,75), exclusief de uitkering welke geschiedt door Stichting Individuele Maror-gelden.

Indien na afloop van de uitkeringsperiode blijkt dat het vermogen individuele uitkeringen niet geheel zijn uitgekeerd, moet – ingevolge het uitkeringsreglement – het overschot worden overgeheveld naar het “vermogen uitkeringen voor collectieve doelen”, met dien verstande dat het over te hevelen bedrag niet hoger zal liggen dan een bedrag ter grootte van 20% van het “uitdelingsvermogen individuele uitkeringen” ten tijde van de aanvang van de uitkeringen, verminderd met het oorspronkelijke deel van het vermogen voor collectieve doelen (artikel 5, lid 1 uitkeringsreglement individuele uitkeringen).

Indien daarna nog een saldo voor individuele uitkeringen resteert, volgt een tweede uitkering. De aanvangsdatum is – ingevolge het hiervoor genoemde reglement – 1 december 2000, of zoveel eerder als uitkeringen hebben plaatsgevonden.



Na afloop van de aanvraagtermijn (i.c. 31 december 2001) kon de omvang van het restant uitdelingsvermogen individuele uitkeringen worden bepaald. Daarbij bleek dat voldoende vermogen aanwezig was om het maximaal toegestane bedrag over te hevelen naar uitdelingsvermogen collectieve doelen. De omvang van het daarna nog resterende uitdelingsvermogen individuele uitkeringen liet toe om een tweede uitkering te doen van € 1.328 per portie.

Na deze tweede uitkering resteerde een uitdelingsvermogen individuele uitkeringen van € 5.786.091. In 2003 heeft uit dit resterende uitdelingsvermogen individuele uitkeringen een slotuitkering plaatsgevonden van € 240 per portie. In totaal is door SMO een bedrag van f 11.855, ofwel € 5.379,75 per portie uitgekeerd.

Collectieve uitkeringen

Het uitdelingsvermogen voor collectieve uitkeringen is bestemd voor bijdragen aan projecten van de Joodse gemeenschap in Nederland en de Nederlands-Joodse gemeenschap in Israël en wel in een verhouding van 74% voor Nederland en 26% voor Israël. In totaal is voor collectieve doelen een bedrag beschikbaar gekomen van € 31.140.478. Hiervan is bestemd voor collectieve doelen in Nederland een bedrag van € 23.043.953 en voor collectieve doelen in Israël een bedrag van € 8.096.525. Het bestuur van SMO heeft besloten de uitkeringen voor collectieve doelen in twee rondes (in 2003 en 2004) te doen plaatsvinden.

Uitvoeringskosten

Met ingang van 1 september 2005 kwamen alle kosten, met uitzondering van de kosten van de monitoring van de collectieve uitkeringen, geheel voor rekening van SAMO. De stichting heeft hiertoe van het Ministerie van Financiën een bedrag ontvangen van € 1.670.000. De kosten van de monitoring komen rechtstreeks voor rekening van het Ministerie van Financiën.



TOELICHTING BIJ DE BALANS PER 31 DECEMBER

Overlopende activa (1)

	31 december 2015	31 december 2014
	€	€
COM vooruitbetaald	8.712.000	8.712.000
SCMI vooruitbetaald	4.420.000	4.420.000
Rente deposito rekeningen	-	75
	<u>13.132.000</u>	<u>13.132.075</u>

Liquide middelen (2)

	31 december 2015	31 december 2014
	€	€
Ministerie van Financiën IRC 28.70.12.492 (uitkeringen)	1.726.724	116.287
Ministerie van Financiën IRC 28.70.12.493 (deposito)	-	1.850.000
Deutsche Bank v.h. ABN AMRO (deposito)	3	3
	<u>1.726.727</u>	<u>1.966.290</u>

Ministerie van Financiën

Met het Ministerie van Financiën en de Deutsche Bank is een overeenkomst gesloten inzake "zero balance" financiering. Uitkeringen worden ten laste van de rekening bij Deutsche Bank verricht; het saldo wordt door het Ministerie dagelijks aangezuiverd tot nul. Over het saldo in rekening-courant en op deposito met het Ministerie wordt rente vergoed dat gelijk is aan EONIA (Euro Overnight Index Average) en termijndeposito. Het rente percentage is in de loop van 2015 gedaald naar 0%.



Stichting Afwikkeling Marfor-gelden Overheid

21 juni 2016
Jaarverslag 2015

Uitdelingsvermogen (3)

Het verloop is als volgt:	Totaal	Individuele uitkeringen	Collectieve uitkeringen
Aanvangsvermogen	€ 158.823.076	€ 142.940.768	€ 15.882.308
Rente 21 maart 2000 – 30 november 2000	4.780.184	4.302.166	478.018
Vermogen op aanvangsdatum	<u>163.603.260</u>	<u>147.242.934</u>	<u>16.360.326</u>
Rente 1 december 2000 - 31 december 2000	627.326	627.326	-
Uitkeringen 2000	-110.541	-110.541	-
Stand per 31 december 2000	<u>164.120.045</u>	<u>147.759.719</u>	<u>16.360.326</u>
Rente 2001	4.696.400	4.696.400	-
Uitkeringen 2001	-95.716.321	-95.716.321	-
Stand per 31 december 2001	<u>73.100.124</u>	<u>56.739.798</u>	<u>16.360.326</u>
Overheveling	-	-13.088.261	13.088.261
Rente 2002	1.644.555	1.644.555	-
Uitkeringen 2002	-39.420.521	-39.420.521	-
Dotatie voorziening aanvragers	-89.480	-89.480	-
Stand per 31 december 2002	<u>35.234.678</u>	<u>5.786.091</u>	<u>29.448.587</u>
Rente 2003	841.171	841.171	-
Uitkeringen 2003	-6.465.992	-6.465.992	-
Vrijval voorziening aanvragers	20.055	20.055	-
Nog te beslissen op bezwaren/beroepzaken	p.m.	p.m.	-
Stand per 31 december 2003	<u>29.629.912</u>	<u>181.325</u>	<u>29.448.587</u>
Rente 2004	590.754	-	590.754
Individuele uitkeringen Kamer I	-8.918	-8.918	-
Uitkeringen 2004 Kamer II	-18.471.901	-	-18.471.901
Uitkeringen 2004 Kamer III	-3.990.519	-	-3.990.519
Vrijval voorziening aanvragers	1.414	1.414	-
Stand per 31 december 2004	<u>7.750.742</u>	<u>173.821</u>	<u>7.576.921</u>
Rente 2005	517.625	-	517.625
Toekenningen Kamer II	-41.437	-	-41.437
Vrijval toekenningen aanvragers II	165.575	-	165.575
Toekenningen Kamer III	-135.032	-	-135.032
Koersresultaten Kamer III	-120.011	-	-120.011
Vrijval voorziening aanvragers I	3.196	3.196	-
Stand per 31 december 2005 (transporteren)	<u>8.140.658</u>	<u>177.017</u>	<u>7.963.641</u>



Stichting Afwikkeling Marfor-gelden Overheid

21 juni 2016
Jaarverslag 2015

	Totaal	Individuele uitkeringen	Collectieve uitkeringen
	€	€	€
Stand per 31 december 2005 (transport)	<u>8.140.658</u>	<u>177.017</u>	<u>7.963.641</u>
Rente 2006	583.512	-	583.512
Toekenningen Kamer II	-670	-	-670
Vrijval toekenningen aanvragers II	175.454	-	175.454
Correctie wegens dubbeltelling aanvragers II	1.180.784	-	1.180.784
Koersresultaten Kamer III	-4.702	-	-4.702
Vrijval voorziening aanvragers I	1.372	1.372	-
Stand per 31 december 2006	<u>10.076.408</u>	<u>178.389</u>	<u>9.898.019</u>
Rente 2007	790.571	-	790.571
Toekenningen Kamer II	-5.000	-	-5.000
Vrijval toekenningen aanvragers II	561.994	-	561.994
Koersresultaten Kamer III	20.902	-	20.902
Stand per 31 december 2007	<u>11.444.875</u>	<u>178.389</u>	<u>11.266.486</u>
Rente 2008	830.598	-	830.598
Correctie Toekenningen Kamer II	2.080	-	2.080
Vrijval toekenningen aanvragers II	298.489	-	298.489
Vrijval toekenningen aanvragers III	75.861	-	75.861
Koersresultaten Kamer III	-6.095	-	-6.095
Stand per 31 december 2008	<u>12.645.808</u>	<u>178.389</u>	<u>12.467.419</u>
Rente 2009	304.820	-	304.820
Vrijval toekenningen aanvragers II	238.141	-	238.141
Vrijval toekenningen aanvragers III	3.268	-	3.268
Koersresultaten Kamer III	3.493	-	3.493
Correctie rente toedeling	-	37.380	-37.380
Stand per 31 december 2009	<u>13.195.530</u>	<u>215.769</u>	<u>12.979.761</u>
Rente 2010	104.740	-	104.740
Vrijval toekenningen aanvragers II	177.220	-	177.220
Vrijval toekenningen aanvragers III	117.897	-	117.897
Correctie rente toedeling	-	1.760	-1.760
Stand per 31 december 2010 (transporteren)	<u>13.595.387</u>	<u>217.529</u>	<u>13.377.858</u>



Stichting Afwikkeling Maror-gelden Overheid

21 juni 2016
Jaarverslag 2015

	<u>Totaal</u>	<u>Individuele</u>	<u>Collectieve</u>
	<u>€</u>	<u>uitkeringen</u>	<u>uitkeringen</u>
	€	€	€
Stand per 31 december 2010 (transport)	<u>13.595.387</u>	<u>217.529</u>	<u>13.377.858</u>
Rente 2011	220.930	-	220.930
Vrijval toekenningen aanvragers II	106.932	-	106.932
Correctie rente toedeling	-	3.263	-3.263
Stand per 31 december 2011	<u>13.923.249</u>	<u>220.792</u>	<u>13.702.457</u>
Rente 2012	144.296	-	144.296
Vrijval toekenningen aanvragers II	23.233	-	23.233
Vrijval toekenningen aanvragers III	2.093	-	2.093
Correctie rente toedeling	-	2.200	-2.200
Stand per 31 december 2012	<u>14.092.871</u>	<u>222.992</u>	<u>13.869.879</u>
Rente 2013	26.758	-	26.758
Vrijval toekenningen aanvragers II	13.502	-	13.502
Correctie rente toedeling	-	750	-750
Stand per 31 december 2013	<u>14.133.131</u>	<u>223.742</u>	<u>13.909.389</u>
Rente 2014	7.883	-	7.883
Oninbare vordering toekenningen aanvragers II	-7.186	-	-7.186
Correctie rente toedeling	-	500	-500
Stand per 31 december 2014	<u>14.133.828</u>	<u>224.242</u>	<u>13.909.586</u>
Rente 2015	157	-	157
Vrijval beschikkingen Kamer I	99.213	99.213	-
Vrijval toekenningen aanvragers II	4.500	-	4.500
Stand per 31 december 2015	<u>14.237.698</u>	<u>323.455</u>	<u>13.914.243</u>



Stichting Afwikkeling Marór-gelden Overheid

21 juni 2016
Jaarverslag 2015

<i>Recapitulatie verloop</i>	Totaal	Individuele uitkeringen	Collectieve uitkeringen
Aanvangsvermogen	€ 158.823.076	€ 142.940.768	€ 15.882.308
Rente	16.712.280	12.112.118	4.600.162
Overheveling	-	-13.042.908	13.042.908
Totaal beschikbaar voor uitkeringen	<u>175.535.356</u>	<u>142.009.978</u>	<u>33.525.378</u>
Individuele uitkeringen Kamer I	141.686.523	141.686.523	-
Collectieve uitkeringen Kamer II	15.578.289	-	15.578.289
Collectieve uitkeringen Kamer III	4.032.846	-	4.032.846
Totaal toegezegde uitkeringen t/m 2011	<u>161.297.658</u>	<u>141.686.523</u>	<u>19.611.135</u>
Saldo 31 december 2015	<u>14.237.698</u>	<u>323.455</u>	<u>13.914.243</u>

Individuele uitkeringen

In totaal hebben drie uitkeringen plaatsgevonden. De bedragen per portie zijn:

	Bedrag
• 1 ^e ronde	€ 3.811,75
• 2 ^e ronde	1.328,00
• 3 ^e ronde	240,00
Totale uitkering per portie	<u>5.379,75</u>

	Aantal	Uitkering
• Belanghebbenden	19.197	€ 103.276.389
• Plaatsvervangers (volledige porties)	7.146	38.445.904
• Niet uitgekeerd en reeds vervallen		-35.770
	<u>26.343</u>	<u>141.686.523</u>

Individuele uitkeringen

Ultimo 2015 waren er geen beroepsprocedures meer aanhangig.

**Collectieve uitkeringen**

Ultimo 2015 waren er geen beroepsprocedures meer aanhangig; alle bezwaarprocedures waren afgehandeld.

De verdeling van de voor uitkering beschikbare bedragen voor collectieve doelen over Nederland en Israël is – op grond van de steeds gehanteerde uitgangspunten en afspraken – als volgt.

	<u>Totaal</u>	<u>Nederland</u>	<u>Israël</u>
	€	€	€
Beschikbaar	33.525.378	24.810.740	8.714.638
Toegezegde uitkeringen t/m 2015	<u>19.611.135</u>	<u>15.578.289</u>	<u>4.032.846</u>
Saldo 31 december 2015	<u>13.914.243</u>	<u>9.232.451</u>	<u>4.681.792</u>

Inmiddels is een bedrag van € 13.132.000 aan voorschot op de afrekening op vooruitbetaald; € 4.420.000 aan de SCMI en € 8.712.000 aan de COM. Zie hierover meer onder de Overlopende activa.

Bestemmingsreserve (4)

Ten behoeve van de afwikkeling van de stichting is van het Ministerie van Financiën in 2005 een "lumpsum" ontvangen van € 1.670.000 op basis van een door het bestuur van SAMO ingediende meerjarenbegroting. De kosten welke de stichting vanaf 1 september 2005 maakt, zullen door deze "lumpsum" gedekt worden, met uitzondering van de kosten inzake de monitoring van de collectieve uitkeringen, welke kosten rechtstreeks voor rekening komen van het Ministerie van Financiën.

Het verloop van deze post is als volgt:

	€
Stand per 1 januari 2015	610.731
Resultaat 2015	<u>-48.794</u>
Stand per 31 december 2015	<u>561.937</u>

Beschikkingen Kamer I (5)

Hieronder waren tot en met 2014 opgenomen de nog uit te keren bedragen inzake individuele uitkeringen. Aangezien deze posten reeds verjaard zijn, is besloten deze vrij te laten vallen ten gunste van het resultaat. Het bedrag van € 99.213 is uiteindelijk toegevoegd aan het (individueel) uitdelingsvermogen.



Beschikkingen Kamer II / III (6)

Hieronder zijn opgenomen de ultimo 2013 nog niet betaalde bedragen op in het verleden toegezegde uitkeringen.

Voor Kamer II is het verloop als volgt:

	€
Toekenning primo 2004	18.471.901
Betalingen in 2004	<u>-1.424.471</u>
Stand per 31 december 2004	17.047.430
Toekenning in 2005	41.437
Vrijval in 2005	-165.573
Betalingen in 2005	<u>-4.525.048</u>
Stand per 31 december 2005	12.398.246
Toekenning in 2006	670
Vrijval in 2006	-175.454
Correctie wegens dubbel telling	-1.180.784
Betalingen in 2006	<u>-1.407.639</u>
Stand per 31 december 2006 (transporteren)	9.635.039
Stand per 31 december 2006 (transport)	9.635.039
Toekenning in 2007	5.000
Vrijval in 2007	-561.994
Betalingen in 2007	<u>-2.760.551</u>
Stand per 31 december 2007	6.317.494
Vrijval 2008	-298.489
Betalingen in 2008	<u>-1.121.217</u>
Stand per 31 december 2008	4.897.788
Vrijval 2009	-238.141
Betalingen in 2009	<u>-1.034.160</u>
Stand per 31 december 2009	<u>3.625.487</u>



Stichting Afwikkeling Maror-gelden Overheid

21 juni 2016
Jaarverslag 2015

Stand per 31 december 2009	3.625.487
Vrijval 2010	-177.220
Betalingen in 2010	<u>-1.660.850</u>
Stand per 31 december 2010	<u>1.787.417</u>
Vrijval 2011	-106.932
Betalingen in 2011	<u>-596.909</u>
Stand per 31 december 2011	<u>1.083.576</u>
Vrijval 2012	-23.233
Betalingen in 2012	<u>-190.496</u>
Stand per 31 december 2012	<u>869.847</u>
Vrijval 2013	-13.502
Betalingen in 2013	<u>-552.729</u>
Stand per 31 december 2013	<u>303.616</u>
Vrijval 2014	-
Betalingen in 2014	<u>-78.500</u>
Stand per 31 december 2014	<u>225.116</u>
Vrijval 2015	-4.500
Betalingen in 2015	<u>-200.616</u>
Stand per 31 december 2015	<u>20.000</u>

Overlopende passiva (7)

	31 december 2015	31 december 2014
	€	€
Reguliere administratie-/ uitvoeringskosten	13.249	21.081
Accountantskosten	5.000	6.050
Nog te betalen kosten in het kader van het onderzoek	19.460	-
Overig nog te betalen	<u>1.383</u>	<u>2.346</u>
	<u>39.092</u>	<u>27.950</u>

De "Nog te betalen kosten in het kader van het onderzoek" betreffen de extra inzet van de administrateur en de advocaat in 2015 in het kader van het door CJO geïnitieerd onderzoek.



TOELICHTING STAAT VAN BATEN EN LASTEN

A. Uitkeringen

Collectieve uitkeringen Kamer III (8)

Hieronder zijn opgenomen de bedragen welke in het verslagjaar zijn toegekend dan wel ingetrokken inzake bijdragen aan collectieve doelen.

Ter toelichting op de uitkeringen door Kamer III dient het volgende:

	<u>NIS</u>	€	€
Toezeggingen 2004	22.477.250	3.990.519	
Toezeggingen 2005	<u>760.595</u>	<u>135.032</u>	
	<u>23.237.845</u>		4.125.551
Valutaverschillen bij uitbetalingen 2004		24.938	
Valutaverschillen bij uitbetalingen 2005		33.426	
Valutaverschillen waardering nog te betalen uitkeringen KIII 2005		<u>61.647</u>	
			120.011
Valutaverschillen bij uitbetalingen 2006		-19.244	
Valutaverschillen waardering nog te betalen uitkeringen KIII 2006		<u>23.946</u>	
			4.702
Valutaverschillen bij uitbetalingen 2007		-4.841	
Valutaverschillen waardering nog te betalen uitkeringen KIII 2007		<u>-16.061</u>	
			-20.902
Valutaverschillen bij uitbetalingen 2008		30.314	
Valutaverschillen waardering nog te betalen uitkeringen KIII 2008		<u>-24.219</u>	
			6.095
Valutaverschillen bij uitbetalingen 2009		673	
Valutaverschillen waardering nog te betalen uitkeringen KIII 2009		<u>-4.166</u>	
			-3.493
Valutaverschillen bij uitbetalingen/waarderingen 2010 - 2013			-

**Rentebaten (9)**

Dit betreft de rente welke is ontvangen terzake van het saldo in rekening-courant en op deposito bij het Ministerie van Financiën. In de loop van 2015 is deze naar 0% gedaald.

B. Uitvoeringskosten

Onder dit hoofd worden de kosten verantwoord ter zake van de uitvoering van het gehele project. Voor zover BTW van toepassing is, luiden de bedragen inclusief BTW.

Bestuurskosten (10)

	Werkelijk 2015	Werkelijk 2014
	€	€
Kosten Nederland	7.783	8.788
Secretariaat Nederland	5.727	8.249
	<u>13.510</u>	<u>17.037</u>

Administratiekosten (11)

	Werkelijk 2015	Werkelijk 2014
	€	€
Uitvoeringsorganisatie (inclusief porti)	7.236	7.832
Betalingsverkeer	546	603
	<u>7.782</u>	<u>8.435</u>

Accountantskosten (12)

De totale kosten van de accountants bedragen over 2015 € 3.790 (€ 5.445).

Kosten in het kader van het onderzoek (13)

	Werkelijk 2015	Werkelijk 2014
	€	€
Uitvoeringsorganisatie	11.646	-
Juridische ondersteuning	8.436	-
	<u>20.082</u>	<u>-</u>

De "Kosten in het kader van het onderzoek" betreffen de extra inzet van de administrateur en de advocaat in 2015 in het kader van het door CJO geïnitieerd onderzoek.



Stichting Afwikkeling Maror-gelden Overheid


21 juni 2016
Jaarverslag 2015


Diverse kosten (14)


	Werkelijk 2015	Werkelijk 2014
Kosten Kamer I	€ 3.630	€ 3.085
	<u>3.630</u>	<u>3.085</u>

Ultimo 2015 waren geen personeelsleden in dienst van de stichting (2014: geen).


A.B. Baumgarten
(voorzitter)


H. Troostwijk
(lid bestuur)


P.E. Joseph
(penningmeester en waarnemend secretaris)



Stichting Afwikkeling Maror-gelden Overheid

21 juni 2016
Jaarverslag 2015

OVERIGE GEGEVENS



Stichting Afwikkeling Maror-gelden Overheid

21 juni 2016
Jaarverslag 2015

CONTROLEVERKLARING



Stichting Afwikkeling Maror-gelden Overheid

21 juni 2016
Jaarverslag 2015

VERANTW.

Het bestuur
het verslag
voor de
verslagperiode

De Stichting
Stichting
2015

CONTROLEVERKLARING VAN DE ONAFHANKELIJKE ACCOUNTANT

Aan het bestuur van
Stichting Afwikkeling Maror-gelden Overheid
te Amsterdam

Wij hebben de in dit jaarverslag opgenomen jaarrekening 2015 van Stichting Afwikkeling Maror-gelden Overheid te Amsterdam gecontroleerd. Deze jaarrekening bestaat uit de balans per 31 december 2015 en de staat van baten en lasten over 2015 met de toelichting, waarin zijn opgenomen een overzicht van de gehanteerde grondslagen voor financiële verslaggeving en andere toelichtingen.

VERANTWOORDELIJKHEID VAN HET BESTUUR

Het bestuur van de stichting is verantwoordelijk voor het opmaken van de jaarrekening die het vermogen en het resultaat getrouw dient weer te geven in overeenstemming met Richtlijn voor de Jaarverslaggeving 640 "Organisaties zonder winststreven". Het bestuur is tevens verantwoordelijk voor een zodanige interne beheersing als het noodzakelijk acht om het opmaken van de jaarrekening mogelijk te maken zonder afwijkingen van materieel belang als gevolg van fraude of fouten.

VERANTWOORDELIJKHEID VAN DE ACCOUNTANT

Onze verantwoordelijkheid is het geven van een oordeel over de jaarrekening op basis van onze controle. Wij hebben onze controle verricht in overeenstemming met Nederlands recht, waaronder de Nederlandse controlestandaarden. Dit vereist dat wij voldoen aan de voor ons geldende ethische voorschriften en dat wij onze controle zodanig plannen en uitvoeren dat een redelijke mate van zekerheid wordt verkregen dat de jaarrekening geen afwijkingen van materieel belang bevat.

Een controle omvat het uitvoeren van werkzaamheden ter verkrijging van controle-informatie over de bedragen en de toelichtingen in de jaarrekening. De geselecteerde werkzaamheden zijn afhankelijk van de door de accountant toegepaste oordeelsvorming, met inbegrip van het inschatten van de risico's dat de jaarrekening een afwijking van materieel belang bevat als gevolg van fraude of fouten.

Bij het maken van deze risico-inschattingen neemt de accountant de interne beheersing in aanmerking die relevant is voor het opmaken van de jaarrekening en voor het getrouwe beeld daarvan, gericht op het opzetten van controlewerkzaamheden die passend zijn in de omstandigheden. Deze risico-inschattingen hebben echter niet tot doel een oordeel tot uitdrukking te brengen over de effectiviteit van de interne beheersing van de stichting.

Een controle omvat tevens het evalueren van de geschiktheid van de gebruikte grondslagen voor financiële verslaggeving en van de redelijkheid van de door het bestuur van de stichting gemaakte schattingen, alsmede een evaluatie van het algehele beeld van de jaarrekening.

Wij zijn van mening dat de door ons verkregen controle-informatie voldoende en geschikt is om een onderbouwing voor ons oordeel te bieden.

OORDEEL BETREFFENDE DE JAARREKENING

Naar ons oordeel geeft de jaarrekening een getrouw beeld van de grootte en samenstelling van het vermogen van Stichting Afwikkeling Maror-gelden Overheid per 31 december 2015 en van het resultaat over 2015 in overeenstemming met Richtlijn voor de Jaarverslaggeving 640 "Organisaties zonder winststreven".

Rotterdam, 28 juni 2016

MAZARS PAARDEKOOPEL HOFFMAN N.V.

w.g. drs. S. Boomman RA



Stichting Afwikkeling Maror-gelden Overheid

21 juni 2016
Bijlage I

Personalia van de Stichting
(situatie per ultimo 2015)

Bestuur SAMO

A.B. Baumgarten
H. Troostwijk
P.E. Joseph

voorzitter vanaf 14 januari 2005
vanaf 14 januari 2005
bestuurslid vanaf 29 maart 2005; penningmeester
vanaf 22 april 2007, tevens waarnemend secretaris
vanaf 26 november 2013